見積参考資料

工事名　Ｒ４三土　国道４３９号　三・東祖谷菅生名頃　道路改良工事（担い手確保型）

◇経費情報◇

工種区分	道路改良工事
単価地区	三好６
施工地域・工事場所	一般交通影響有り（２）－２
前金支出割合	補正を行わない
契約保証	金銭的保証
現場環境改善費	計上しない

注意

「見積参考資料」は入札参加者の迅速で適正な工事費の見積りのための一資料であり、請負契約を拘束するものではない。

本工事は「担い手確保モデル工事（発注者指定型）」であり、４週８休の経費補正（担い手確保モデル工事実施要領第８条参照）を計上している。

設計内訳書（本01）

工事名	Ｒ４三土　国道４３９号　三・東祖谷菅生名頃　道路改良工事（担い手確保型）	事業区分 工事区分	道路新設･改築 道路改良

工事区分・工種・種別・細別	規格	単位	数量	単価	金額	数量・金額増減	摘要
道路改良		式	1				
道路土工		式	1				
掘削工		式	1				
掘削 （土砂）	土質:土砂,施工方法:ｵｰﾌﾟﾝｶｯﾄ,押土:無し,障害:無し,施工数量:5,000m3未満	m3	280				単　1号
掘削 （土砂）	土質:土砂,施工方法:片切掘削	m3	90				単　2号
掘削 （軟岩）	土質:軟岩,施工方法:ｵｰﾌﾟﾝｶｯﾄ,障害:無し,施工数量:1,000m3未満	m3	100				単　3号
積込(ﾙｰｽﾞ)	土質:土砂,作業内容:土量50,000m3未満	m3	90				単　4号
法面整形工 No.5+18～No.8+10		式	1				
法面整形(切土部)	現場制約:無し,土質:ﾚｷ質土､砂及び砂質土､粘性土	m2	65				単　5号
法面整形(切土部)	現場制約:無し,土質:軟岩I	m2	47				単　6号
残土処理工		式	1				
土砂等運搬	土質:土砂(岩塊･玉石混り土含む)	m3	370				単　7号
土砂等運搬 流用	土質:軟岩	m3	100				単　8号

設計内訳書（本01）

工事名	Ｒ４三土　国道４３９号　三・東祖谷菅生名頃　道路改良工事（担い手確保型）	事業区分 工事区分	道路新設･改築 道路改良

工事区分・工種・種別・細別	規格	単位	数量	単価	金額	数量・金額増減	摘要
残土等処分		m3	370				単　9号
法面工		式	1				
法枠工		式	1				
吹付枠	法枠規格:300×300,中詰材種類:植生基材	m2	492				単　10号
平張ｺﾝｸﾘｰﾄ		m2	70				単　11号
鉄筋挿入工		式	1				
鉄筋挿入 第1のり面	鉄筋規格:D25,削孔長:2.0m,現場条件:II 削孔に要する重機の搬入困難,施工規模:100m以上200m未満	m	16				単　12号
鉄筋挿入 第1のり面	鉄筋規格:D22,削孔長:1.8m,現場条件:II 削孔に要する重機の搬入困難,施工規模:100m以上200m未満	m	36				単　13号
鉄筋挿入 第2のり面	鉄筋規格:D25,削孔長:3.9m,現場条件:II 削孔に要する重機の搬入困難,施工規模:100m以上200m未満	m	12				単　14号
鉄筋挿入 第2のり面	鉄筋規格:D25,削孔長:5.0m,削孔径φ90	m	81				単　15号
機械上下移動		回	6				単　16号
メッキカップラー		個	19				単　17号
箱抜き管	VU-75	m	15				単　18号

設計内訳書（本01）

工事名	Ｒ４三土　国道４３９号　三・東祖谷菅生名頃　道路改良工事（担い手確保型）	事業区分 工事区分	道路新設･改築 道路改良

工事区分・工種・種別・細別	規格	単位	数量	単価	金額	数量・金額増減	摘要
箱抜き管	VU-100	m	5				単　19号
足場(鉄筋挿入)		空m3	450				単　20号
仮設工		式	1				
交通管理工		式	1				
交通誘導警備員 B		人日	150				単　21号
直接工事費		式	1				
共通仮設		式	1				
共通仮設費（率計上）		式	1				
純工事費		式	1				
現場管理費		式	1				
工事原価		式	1				
一般管理費等		式	1				
工事価格		式	1				

設計内訳書（本01）

工事名	Ｒ４三土　国道４３９号　三・東祖谷菅生名頃　道路改良工事（担い手確保型）	事業区分 工事区分	道路新設･改築 道路改良

工事区分・工種・種別・細別	規格	単位	数量	単価	金額	数量・金額増減	摘要
消費税額及び地方消費税額		式	1				
工事費計		式	1				

1次単価表

単価使用年月	2022.11
歩掛適用年月	2022.11
労務調整係数	1.000-00000　0.0　0

単　1号	掘削 （土砂）	土質:土砂,施工方法:ｵｰﾌﾟﾝｶｯﾄ,押土:無し,障害:無し,施工数量:5,000m3未満	単位	m3	単位数量	1	単価	

名称・規格	条件	単位	数量	単価	金額	摘要
掘削	土砂,ｵｰﾌﾟﾝｶｯﾄ,無し,無し,5,000m3未満	m3	1			
合計						
単価						円／m3

1次単価表

単価使用年月	2022.11
歩掛適用年月	2022.11
労務調整係数	1.000-00000　0.0　0

単　2号	掘削 （土砂）	土質:土砂,施工方法:片切掘削	単位	m3	単位数量	1	単価	

名称・規格	条件	単位	数量	単価	金額	摘要
掘削	土砂,片切掘削	m3	1			
合計						
単価						円／m3

1次単価表

単価使用年月	2022.11
歩掛適用年月	2022.11
労務調整係数	1.000-00000　0.0　0

単　3号	掘削 （軟岩）	土質:軟岩,施工方法:ｵｰﾌﾟﾝｶｯﾄ,障害:無し,施工数量:1,000m3未満	単位	m3	単位数量	1	単価	

名称・規格	条件	単位	数量	単価	金額	摘要
掘削	軟岩,ｵｰﾌﾟﾝｶｯﾄ,無し,1,000m3未満,無し,無し	m3	1			
合計						
単価						円／m3

1次単価表

単価使用年月	2022.11
歩掛適用年月	2022.11
労務調整係数	1.000-00000　0.0　0

単　4号	積込(ﾙｰｽﾞ)	土質:土砂,作業内容:土量50,000m3未満	単位	m3	単位数量	1	単価	

名称・規格	条件	単位	数量	単価	金額	摘要
積込(ﾙｰｽﾞ)	土砂,土量50,000m3未満	m3	1			
合計						
単価						円／m3

1次単価表

単価使用年月	2022.11
歩掛適用年月	2022.11
労務調整係数	1.000-00000　0.0　0

単　5号	法面整形(切土部)	現場制約:無し,土質:ﾚｷ質土、砂及び砂質土、粘性土	単位	m2	単位数量	1	単価	

名称・規格	条件	単位	数量	単価	金額	摘要
法面整形	切土部,無し,ﾚｷ質土、砂及び砂質土、粘性土,全ての費用	m2	1			
合計						
単価						円／m2

1次単価表

単価使用年月	2022.11
歩掛適用年月	2022.11
労務調整係数	1.000-00000　0.0　0

単　6号	法面整形(切土部)	現場制約:無し,土質:軟岩I	単位	m2	単位数量	1	単価	

名称・規格	条件	単位	数量	単価	金額	摘要
法面整形	切土部,無し,軟岩I,全ての費用	m2	1			
合計						
単価						円／m2

1次単価表

単価使用年月	2022.11
歩掛適用年月	2022.11
労務調整係数	1.000-00000　0.0　0

単　7号	土砂等運搬	土質:土砂(岩塊･玉石混り土含む)	単位	m3	単位数量	1	単価	

名称・規格	条件	単位	数量	単価	金額	摘要
土砂等運搬	標準,ﾊﾞｯｸﾎｳ山積0.8m3(平積0.6m3),土砂(岩塊･玉石混り土含む),無し,60.0km以下	m3	1			
合計						
単価						円／m3

1次単価表

単価使用年月	2022.11
歩掛適用年月	2022.11
労務調整係数	1.000-00000　0.0　0

単　8号	土砂等運搬 流用	土質:軟岩	単位	m3	単位数量	1	単価	

名称・規格	条件	単位	数量	単価	金額	摘要
土砂等運搬	標準,ﾊﾞｯｸﾎｳ山積0.8m3(平積0.6m3),軟岩,無し,22.5km以下	m3	1			
合計						
単価						円／m3

１次単価表

単価使用年月	2022.11
歩掛適用年月	2022.11
労務調整係数	1.000-00000　0.0　0

単　9号	残土等処分		単位	m3	単位数量	1	単価	

名称・規格	条件	単位	数量	単価	金額	摘要
残土等処分		m3	1			
合計						
単価						円／m3

1次単価表

単価使用年月	2022.11
歩掛適用年月	2022.11
労務調整係数	1.000-00000　0.0　0

単　10号	吹付枠	法枠規格:300×300,中詰材種類:植生基材	単位	m2	単位数量	492	単価	

名称・規格	条件	単位	数量	単価	金額	摘要
ﾗｽ張工[市場単価]	250m2以上500m2未満,無	m2	492			単　22号
吹付枠工[市場単価]	梁断面 300×300,500m以上(標準),無	m	610			単　23号
機械播種施工による植生工	植生基材吹付工,5cm,250m2未満,無,無,有	m2	237			単　24号
水切モルタル・コンクリート加算額［市場単価］		ｍ３	11			単　25号
合計						
単価						円／m2

1次単価表

単価使用年月	2022.11
歩掛適用年月	2022.11
労務調整係数	1.000-00000　0.0　0

単　11号	平張ｺﾝｸﾘｰﾄ		単位	m2	単位数量	10	単価	
名称・規格		条件	単位	数量	単価	金額	摘要	
ｺﾝｸﾘｰﾄ		無筋･鉄筋構造物,ｺﾝｸﾘｰﾄﾎﾟﾝﾌﾟ車打設,18-8-40(高炉),10m3以上100m3未満,一般養生,延長無し,全ての費用	m3	1				
合計								
単価							円／m2	

1次単価表

単価使用年月	2022.11
歩掛適用年月	2022.11
労務調整係数	1.000-00000　0.0　0

単　12号	鉄筋挿入 第1のり面	鉄筋規格:D25,削孔長:2.0m,現場条件:II 削孔に要する重機の搬入困難,施工規模:100m以上200m未満	単位	m	単位数量	1	単価	
名称・規格		条件	単位	数量	単価	金額	摘要	
鉄筋挿入工		II 削孔に要する重機の搬入困難,2m/箇所,65mm/箇所,2.4m/箇所,標準(0.4),100m以上200m未満	m	1			単　26号	
合計								
単価							円／m	

1次単価表

単価使用年月	2022.11
歩掛適用年月	2022.11
労務調整係数	1.000-00000　0.0　0

単　13号	鉄筋挿入 第1のり面	鉄筋規格:D22,削孔長:1.8m,現場条件:II 削孔に要する重機の搬入困難,施工規模:100m以上200m未満	単位	m	単位数量	1	単価	

名称・規格	条件	単位	数量	単価	金額	摘要
鉄筋挿入工	II 削孔に要する重機の搬入困難,1.8m/箇所,65mm/箇所,2.2m/箇所,標準(0.4),100m以上200m未満	m	1			単　27号
合計						
単価						円／m

1次単価表

単価使用年月	2022.11
歩掛適用年月	2022.11
労務調整係数	1.000-00000　0.0　0

単　14号	鉄筋挿入 第2のり面	鉄筋規格:D25,削孔長:3.9m,現場条件:II 削孔に要する重機の搬入困難,施工規模:100m以上200m未満	単位	m	単位数量	1	単価	

名称・規格	条件	単位	数量	単価	金額	摘要
鉄筋挿入工	II 削孔に要する重機の搬入困難,3.9m/箇所,65mm/箇所,4.3m/箇所,標準(0.4),100m以上200m未満	m	1			単　28号
合計						
単価						円／m

1次単価表

単価使用年月	2022.11
歩掛適用年月	2022.11
労務調整係数	1.000-00000　0.0　0

単　15号	鉄筋挿入 第2のり面	鉄筋規格:D25,削孔長:5.0m,削孔径 φ90	単位	m	単位数量	81	単価	

名称・規格	条件	単位	数量	単価	金額	摘要
鉄筋挿入工 4.0<L<=8.0m		本	16			単　29号
材料費 SD345 D25 めっき品		m	87			
ｸﾞﾗｳﾄ材 ｸﾞﾗｳﾄ材		m3	0.8			
材料費 頭部処理材料費　D25		組	16			
削孔(ｱﾝｶｰ)	有り(ｽｷｯﾄﾞ型),二重管方式,90mm,ﾚｷ質土	m	62			
削孔(ｱﾝｶｰ)	有り(ｽｷｯﾄﾞ型),二重管方式,90mm,軟岩	m	19			
合計						
単価						円／m

１次単価表

単価使用年月	2022.11
歩掛適用年月	2022.11
労務調整係数	1.000-00000　0.0　0

単　16号	機械上下移動		単位	回	単位数量	1	単価	
名称・規格		条件	単位	数量	単価	金額	摘要	
削孔機械の上下移動			回	1			単　30号	
合計								
単価							円／回	

１次単価表

単価使用年月	2022.11
歩掛適用年月	2022.11
労務調整係数	1.000-00000　0.0　0

単　17号	メッキカップラー		単位	個	単位数量	1	単価	
名称・規格		条件	単位	数量	単価	金額	摘要	
メッキカップラー　D25用			個	1				
合計								
単価							円／個	

１次単価表

単価使用年月	2022.11
歩掛適用年月	2022.11
労務調整係数	1.000-00000　0.0　0

単　18号	箱抜き管	VU-75	単位	m	単位数量	1	単価	

名称・規格	条件	単位	数量	単価	金額	摘要
硬質塩化ﾋﾞﾆﾙ管(薄肉管) VU-75		m	1			
合計						
単価						円／m

１次単価表

単価使用年月	2022.11
歩掛適用年月	2022.11
労務調整係数	1.000-00000　0.0　0

単　19号	箱抜き管	VU-100	単位	m	単位数量	1	単価	

名称・規格	条件	単位	数量	単価	金額	摘要
硬質塩化ﾋﾞﾆﾙ管(薄肉管) VU-100		m	1			
合計						
単価						円／m

１次単価表

単価使用年月	2022.11
歩掛適用年月	2022.11
労務調整係数	1.000-00000　0.0　0

単　20号	足場(鉄筋挿入)		単位	空m3	単位数量	1	単価	
名称・規格		条件	単位	数量	単価	金額	摘要	
鉄筋挿入工の仮設足場工			空m3	1			単　31号	
合計								
単価							円／空m3	

１次単価表

単価使用年月	2022.11
歩掛適用年月	2022.11
労務調整係数	1.000-00000　0.0　0

単　21号	交通誘導警備員 B		単位	人日	単位数量	1	単価	
名称・規格		条件	単位	数量	単価	金額	摘要	
交通誘導警備員B			人日	1			単　32号	
合計								
単価							円／人日	

２次単価表

単価使用年月	2022.11
歩掛適用年月	2022.11
労務調整係数	1.000-00000　0.0　0

単　22号	ﾗｽ張工[市場単価]	250m2以上500m2未満,無	単位	m2	単位数量	100	単価	

名称・規格	条件	単位	数量	単価	金額	摘要
ﾗｽ張工		m2	100			
諸雑費(まるめ)		式	1			
合計						
単価						円／m2

２次単価表

単価使用年月	2022.11
歩掛適用年月	2022.11
労務調整係数	1.000-00000　0.0　0

単　23号	吹付枠工[市場単価]	梁断面 300×300,500m以上(標準),無	単位	m	単位数量	100	単価	

名称・規格	条件	単位	数量	単価	金額	摘要
吹付枠工(ﾓﾙﾀﾙ･ｺﾝｸﾘｰﾄ) 梁断面 300×300		m	100			
諸雑費(まるめ)		式	1			
合計						
単価						円／m

２次単価表

単価使用年月	2022.11
歩掛適用年月	2022.11
労務調整係数	1.000-00000　0.0　0

単　24号	機械播種施工による植生工	植生基材吹付工,5cm,250m2未満,無,無,有	単位	m2	単位数量	1	単価	

名称・規格	条件	単位	数量	単価	金額	摘要
法面工(植生基材吹付) 厚5cm		m2	1			
諸雑費(まるめ)		式	1			
合計						
単価						円／m2

２次単価表

単価使用年月	2022.11
歩掛適用年月	2022.11
労務調整係数	1.000-00000　0.0　0

単　25号	水切モルタル・コンクリート 加算額［市場単価］		単位	ｍ３	単位数量	100	単価	

名称・規格	条件	単位	数量	単価	金額	摘要
現場吹付法枠工 加算額 水切ﾓﾙﾀﾙ･ｺﾝｸﾘｰﾄ		m3	100			
諸雑費(まるめ)		式	1			
合計						
単価						円／ｍ３

２次単価表

単価使用年月	2022.11
歩掛適用年月	2022.11
労務調整係数	1.000-00000　0.0　0

単　26号	鉄筋挿入工	II 削孔に要する重機の搬入困難,2m/箇所,65mm/箇所,2.4m/箇所,標準(0.4),100m以上200m未満	単位	m	単位数量	1	単価	

名称・規格	条件	単位	数量	単価	金額	摘要
鉄筋挿入工(ﾛｯｸﾎﾞﾙﾄ工) 現場条件II		m	1			
材料費 SD345 D25 めっき品		m	1.2			
ｸﾞﾗｳﾄ材 ｸﾞﾗｳﾄ材		m3	0.005			
材料費 頭部処理材料費　D25		組	0.5			
諸雑費(まるめ)		式	1			
合計						
単価						円／m

２次単価表

単価使用年月	2022.11
歩掛適用年月	2022.11
労務調整係数	1.000-00000　0.0　0

単　27号	鉄筋挿入工	II 削孔に要する重機の搬入困難,1.8m/箇所,65mm/箇所,2.2m/箇所,標準(0.4),100m以上200m未満	単位	m	単位数量	1	単価	

名称・規格	条件	単位	数量	単価	金額	摘要
鉄筋挿入工(ﾛｯｸﾎﾞﾙﾄ工) 現場条件II		m	1			
材料費 SD345 D22 めっき品		m	1.222			
ｸﾞﾗｳﾄ材 ｸﾞﾗｳﾄ材		m3	0.005			
材料費 頭部処理材料費　D22		組	0.556			
諸雑費(まるめ)		式	1			
合計						
単価						円／m

２次単価表

単価使用年月	2022.11
歩掛適用年月	2022.11
労務調整係数	1.000-00000　0.0　0

単　28号	鉄筋挿入工	II 削孔に要する重機の搬入困難,3.9m/箇所,65mm/箇所,4.3m/箇所,標準(0.4),100m以上200m未満	単位	m	単位数量	1	単価	

名称・規格	条件	単位	数量	単価	金額	摘要
鉄筋挿入工(ﾛｯｸﾎﾞﾙﾄ工) 現場条件II		m	1			
材料費 SD345 D25 めっき品		m	1.103			
ｸﾞﾗｳﾄ材 ｸﾞﾗｳﾄ材		m3	0.005			
材料費 頭部処理材料費　D25		組	0.256			
諸雑費(まるめ)		式	1			
合計						
単価						円／m

２次単価表

単価使用年月	2022.11
歩掛適用年月	2022.11
労務調整係数	1.000-00000　0.0　0

単　29号	鉄筋挿入工 4.0<L<=8.0m		単位	本	単位数量	100	単価	

名称・規格	条件	単位	数量	単価	金額	摘要
土木一般世話役		人	2.5			
特殊作業員		人	2.5			
普通作業員		人	5			
諸雑費(まるめ)		式	1			
合計						
単価						円／本

２次単価表

単価使用年月	2022.11
歩掛適用年月	2022.11
労務調整係数	1.000-00000　0.0　0

単　30号	削孔機械の上下移動		単位	回	単位数量	1	単価	
名称・規格		条件	単位	数量	単価	金額	摘要	
鉄筋挿入工 上下移動工 現場条件II 削孔機械の上下移動			回	1				
諸雑費(まるめ)			式	1				
合計								
単価							円／回	

２次単価表

単価使用年月	2022.11
歩掛適用年月	2022.11
労務調整係数	1.000-00000　0.0　0

単　31号	鉄筋挿入工の仮設足場工		単位	空m3	単位数量	1	単価	
名称・規格		条件	単位	数量	単価	金額	摘要	
鉄筋挿入工 足場工 現場条件II 仮設足場の設置･撤去			空m3	1				
諸雑費(まるめ)			式	1				
合計								
単価							円／空m3	

２次単価表

単価使用年月	2022.11
歩掛適用年月	2022.11
労務調整係数	1.000-00000　0.0　0

単　32号	交通誘導警備員B		単位	人日	単位数量	1	単価	

名称・規格	条件	単位	数量	単価	金額	摘要
交通誘導警備員B		人				
諸雑費(まるめ)		式	1			
合計						
単価						円／人日

機労材集計リスト（機械）

工事名	Ｒ４三土　国道４３９号　三・東祖谷菅生名頃　道路改良工事（担い手確保型）					
単価コード	名　称	規　格	単位	数量	金額	摘要
L001010007	ﾊﾞｯｸﾎｳ(ｸﾛｰﾗ)[標準]	山積0.8m3(平積0.6m3)	日	1.158	12,039	
M000202019	ﾊﾞｯｸﾎｳ(ｸﾛｰﾗ)[標準]	排ｶﾞｽ型(第2次) 山積0.8m3	供用日	0.425	7,556	
M000202090	ﾊﾞｯｸﾎｳ(ｸﾛｰﾗ型)[標準型･超低騒音型]	排出ｶﾞｽ対策型(第3次基準値) 山積0.8m3	供用日	4.846	99,788	
M000301005	ﾀﾞﾝﾌﾟﾄﾗｯｸ[ｵﾝﾛｰﾄﾞ･ﾃﾞｨｰｾﾞﾙ]	10t積級	供用日	18.915	390,895	
M000601011	ﾎﾞｰﾘﾝｸﾞﾏｼﾝ[ﾛｰﾀﾘﾊﾟｰｶｯｼｮﾝ式]	ｽｷｯﾄﾞ型 55kW級	供用日	4.026	214,517	
M000604006	大型ﾌﾞﾚｰｶ(ﾍﾞｰｽﾏｼﾝ含まず)[油圧式]	質量1300kg級	供用日	2.264	24,440	
M000903010	ｺﾝｸﾘｰﾄﾎﾟﾝﾌﾟ車[ﾄﾗｯｸ架装･ﾌﾞｰﾑ式]	圧送能力 90～110m3/h	供用日	0.139	7,224	
	合計額				756,459	

見積単価一覧表

工事名	R4三土　国道439号　三・東祖谷菅生名頃　道路改良工事（担い手確保型）			
名称	規格	単位	単価	備考
グラウト材	鉄筋挿入用ｸﾞﾗｳﾄ材	m3	32,000	
SD345 D25 めっき品		m	1,860	
SD345 D22 めっき品		m	1,420	
頭部処理材料費　D25		組	6,717	
頭部処理材料費　D22		組	6,649	
メッキカップラー		個	1,190	
残土処分費		m3	1,300	運搬距離L＝52km
※以下は，週休２日補正として計上している金額の合計額を参考値として示したものです。				
直接工事費分	４週８休経費補正	式	646,359	
共通仮設費分	４週８休経費補正	式	0	

数　量　総　括　表

No.-1～No.12
（川側構造物 を除く）

(ﾚﾍﾞﾙ2) 工　種	(ﾚﾍﾞﾙ3) 種　別	(ﾚﾍﾞﾙ4) 細　別	(ﾚﾍﾞﾙ5) 規　格	単位	数　量	摘　要
道路土工	掘削工	オープン	土砂	m^3	280	
			軟岩	m^3	100	
		片　切	土砂	m^3	90	
	残土処理工		土砂	m^3	370	
			軟岩	m^3	100	
	法面整形工	法面整形(切土部)	土砂	㎡	65	
			軟岩	㎡	47	
のり面工	法枠工	吹付枠	垂直高45m以下	㎡	492	設置面積
		吹付枠(Aタイプ)	ﾓﾙﾀﾙ吹付300×300 σck=18N/mm2	m	453	
		吹付枠(Bタイプ)	ﾓﾙﾀﾙ吹付300×300 σck=18N/mm2	m	157	ｽﾀｰﾗｯﾌﾟ有
		水切りモルタル	σck=18N/mm2	m^3	11	
		ラス張	菱形金網＃14，50×50	㎡	492	
		枠内工	植生基材吹付 t=5cm	㎡	237	
		付属物工				
		平張ｺﾝｸﾘｰﾄ	t ＝10cm	㎡	70	

数　量　総　括　表

No.-1～No.12
（川側構造物 を除く）

(ﾚﾍﾞﾙ2) 工　種	(ﾚﾍﾞﾙ3) 種　別	(ﾚﾍﾞﾙ4) 細　別	(ﾚﾍﾞﾙ5) 規　格	単位	数　量	摘　要
のり面工	鉄筋挿入工	鉄筋挿入工	φ65mm　現場条件Ⅱ	m	63	
		注入グラウト	σck＝24N/mm2	m^3	0.4	ロス率0.4考慮
		材料	（材料はすべて D19用・D22用・D25用）			
		異形鋼棒	SD345　D25			亜鉛ﾒｯｷ HDZ55
			L=2.0m	本	5	
			L=2.5m	本	0	
			L=3.0m	本	3	
			L=3.5m	本	0	
			L=4.0m	本	1	
			L=4.5m	本	2	
			L=5.0m	本	0	
			SD345　D22			亜鉛ﾒｯｷ HDZ55
			L=2.0m	本	13	
			L=2.5m	本	7	
			L=3.0m	本	0	
			L=3.5m	本	0	
		付属品	D19用・D22用・D25用	式	1	
		箱抜管	VU　75	m	15	
		削　孔	φ90mm　土砂	m	62	
			軟岩	m	19	
		注入グラウト	σck＝24N/mm2	m^3	0.8	ロス率0.4考慮
		材料	（材料はすべて D25用）			
		異形鋼棒	SD345　D25			亜鉛ﾒｯｷ HDZ55
			L=3.5m	本	0	
			L=4.0m	本	0	
			L=4.5m	本	2	
			L=5.0m	本	2	
			L=5.5m	本	8	
			L=6.0m	本	4	
		付属品	D25用	式	1	

数　量　総　括　表

№-1～№12
（川側構造物 を除く）

(ﾚﾍﾞﾙ2) 工　種	(ﾚﾍﾞﾙ3) 種　別	(ﾚﾍﾞﾙ4) 細　別	(ﾚﾍﾞﾙ5) 規　格	単位	数　量	摘　要
		箱抜管	VU　100	m	5	
	足場設置撤去	単管足場		空m^3	450	
	機械上下移動			回	6	

1. 道路土工数量集計表

レベル3 種　　別	レベル4 細　　別	レベル5 規　　格	単位	数　　量			摘　要
				本線		合　計	
掘削工							
	掘　削	オープン　　土砂	m^3	276.1		276.1	
		オープン　　軟岩Ⅰ	m^3	95.1		95.1	
		片　切　　土砂	m^3	88.3		88.3	
残土処理工	土砂等運搬	土砂	m^3	370.0		370.0	
		軟岩Ⅰ	m^3	100.0		100.0	
法面整形工							
	法面整形（切土部）	土砂	m^2	65.3		65.3	
		軟岩Ⅰ	m^2	47.0		47.0	

道　路　土　工　　数　　量　　集　　計　　表

種　　別	細　　別	規　格	単位	本線土工	第1のり面	第2のり面	第3のり面	第4のり面	合計
掘　削									
	オープン掘削	土砂	m^3		276.1				276.1
	片切掘削	土砂	m^3		45.2	43.1			88.3
		掘削土砂合計	m^3						364.4
	オープン掘削				95.1				95.1
	片切掘削	軟岩Ⅰ	m^3						
									95.1
盛　土									
	路体盛土	B＜2.5m	m^3						
法面整形工									
	切土法面整形	土砂	m^2		19.5	45.8			65.3
		軟岩Ⅰ	m^2		47.0				47.0
					※切土法面整形数量は、のり枠集計表より				

道路土工数量計算書 第1のり面

測点	距離	オープン掘削 土砂									摘要
		断面	平均	数量	断面	平均	数量	断面	平均	数量	
	—										
No. 0 + 10.000											
No. 1											
No. 1 + 10.000											
No. 2											
No. 2 + 10.000											
No. 3											
No. 3 + 11.000											
No. 4											
No. 4 + 10.000											
No. 5											
No. 5 + 13.000											
No. 6											
No. 6 + 10.000											重心距離
No. 7											〃
No. 7 + 10.000											〃
No. 8		26.8	13.40	0.0							〃
No. 8 + 10.000	8.921	35.1	30.95	276.1							〃
No. 9	9.404										〃
No. 9 + 10.000	10.000										
No. 10	10.000										
No. 10 + 10.000	10.000										
No. 11	10.000										
No. 11 + 14.500	14.500										
No. 12	5.500										
合計	78.325			276.1							

道路土工数量計算書 第1のり面

測点	距離	オープン掘削 軟岩									摘要
		断面	平均	数量	断面	平均	数量	断面	平均	数量	
	—										
No. 0 + 10.000											
No. 1											
No. 1 + 10.000											
No. 2											
No. 2 + 10.000											
No. 3											
No. 3 + 11.000											
No. 4											
No. 4 + 10.000											
No. 5											
No. 5 + 13.000											
No. 6											
No. 6 + 10.000											
No. 7											重心距離
No. 7 + 10.000											〃
No. 8		8.9	4.45	0.0							〃
No. 8 + 10.000	8.572	13.3	11.10	95.1							〃
No. 9											〃
No. 9 + 10.000											
No. 10											
No. 10 + 10.000											
No. 11											
No. 11 + 14.500											
No. 12											
合計	8.572			95.1							

道路土工数量計算書 第1のり面

測点	距離	片切掘削 土砂									摘要
		断面	平均	数量	断面	平均	数量	断面	平均	数量	
	—										
No. 0 + 10.000											
No. 1											
No. 1 + 10.000											
No. 2											
No. 2 + 10.000											
No. 3											
No. 3 + 11.000											
No. 4											
No. 4 + 10.000											
No. 5											
No. 5 + 13.000											
No. 6											
No. 6 + 10.000											重心距離
No. 7											〃
No. 7 + 10.000											〃
No. 8		9.9	4.95	0.0							〃
No. 8 + 10.000	9.131	0.0	4.95	45.2							〃
No. 9											〃
No. 9 + 10.000											〃
No. 10											〃
No. 10 + 10.000											〃
No. 11											
No. 11 + 14.500											
No. 12											
合計	9.131			45.2							

道路土工数量計算書 第2のり面

測点	距離	片切掘削 土砂									摘要
		断面	平均	数量	断面	平均	数量	断面	平均	数量	
	—										
No. 0 + 10.000											
No. 1											
No. 1 + 10.000											
No. 2											
No. 2 + 10.000											
No. 3											
No. 3 + 11.000											
No. 4											
No. 4 + 10.000											
No. 5											
No. 5 + 13.000	0.000	0.0	0.00	0.0							
No. 6	7.000	0.4	0.20	1.4							
No. 6 + 10.000	7.702	2.2	1.30	10.0							重心距離
No. 7	7.721	6.0	4.10	31.7							〃
No. 7 + 10.000											〃
No. 8											〃
No. 8 + 10.000											〃
No. 9											〃
No. 9 + 10.000											〃
No. 10											〃
No. 10 + 10.000											〃
No. 11											
No. 11 + 14.500											
No. 12											
合計	22.423			43.1							

2.法面工数量集計表

レベル3 種　　別	レベル4 細　　別	レベル5 規　　格	単位	数　　量					摘　要
				第1のり面	第2のり面	第3のり面	第4のり面	合　計	
法枠工									
	吹付枠	垂直高45m以下	㎡	446.38	45.79	0.00	0.00	492.17	設置面積
	吹付枠(Aタイプ)	ﾓﾙﾀﾙ吹付300×300 σck=18N/mm2	m	453.45	0.00	0.00	0.00	453.45	
	吹付枠(Bタイプ)	ﾓﾙﾀﾙ吹付300×300 σck=18N/mm2	m	79.75	76.97	0.00		156.72	ｽﾀｰﾗｯﾌﾟ設置
	水切りモルタル	σck=18N/mm2	m^3	9.37	1.54	0.00	0.00	10.91	
	ラス張	菱形金網＃14，50×50	㎡	446.38	45.79	0.00	0.00	492.17	
	枠内工	植生基材吹付 t=5cm	㎡	223.94	12.43	0.00	0.00	236.37	
付属物工	平張ｺﾝｸﾘｰﾄ	18-8-25(20)							
		t=100mm	㎡	0.0	70.2	0.0	0.0	70.2	
	のり面歩道	18-8-25(20)　t=100m	㎡	0.0				0.0	W=0.8m
鉄筋挿入工									
	鉄筋挿入工	φ65mm　現場条件Ⅱ	m	51.3	11.8			63.1	
	注入グラウト	σck＝24N/mm2	m^3	0.3	0.1			0.4	
	材料	(材料はすべて D19 用・D22用・D25用)							
	異形鋼棒	SD345　D25							亜鉛ﾒｯｷ HDZ55
		L=2.0m	本	5	0			5	
		L=2.5m	本	0	0			0	
		L=3.0m	本	3	0			3	
		L=3.5m	本	0	0			0	
		L=4.0m	本	0	1			1	
		L=4.5m	本	0	2			2	
		L=5.0m	本	0	0			0	
		SD345　D22							亜鉛ﾒｯｷ HDZ55
		L=2.0m	本	13	0			13	
		L=2.5m	本	7	0			7	
		L=3.0m	本					0	
		L=3.5m	本					0	
		SD345　D19							亜鉛ﾒｯｷ HDZ55
		L=2.0m	本					0	
		L=2.5m	本					0	
		L=3.0m	本					0	

レベル3 種　　別	レベル4 細　　別	レベル5 規　　格	単位	数　　量					摘　要
				第1のり面	第2のり面	第3のり面	第4のり面	合　計	
鉄筋挿入工	D25用								
	キャップ	アルミ製	個	8	3			11	
	ナット	亜鉛ﾒｯｷHDZ35	個	8	3			11	
	ワッシャー		個	8	3			11	
	シース	ゴム製	個	8	3			11	
	プレート	150×150×9 亜鉛ﾒｯｷ HDZ55	個	8	3			11	
	スペーサー		個	16	6			22	
	ﾒｯｷｶｯﾌﾟﾗｰ	D25	個	0	3			3	
	箱抜管	VU　75	m	2.4	0.9			3.3	
	D22用								
	キャップ	アルミ製	個	20	0			20	
	ナット	亜鉛ﾒｯｷHDZ35	個	20	0			20	
	ワッシャー		個	20	0			20	
	シース	ゴム製	個	20	0			20	
	プレート	150×150×9 亜鉛ﾒｯｷ HDZ55	個	20	0			20	
	スペーサー		個	40	0			40	
	箱抜管	VU　75	m	6.0	5.7			11.7	
	19用								
	キャップ	アルミ製	個					0	
	ナット	亜鉛ﾒｯｷHDZ35	個					0	
	ワッシャー		個					0	
	シース	ゴム製	個					0	
	プレート	150×150×9 亜鉛ﾒｯｷ HDZ55	個					0	
	スペーサー		個					0	
	箱抜管	VU　75	m					0.0	

レベル3 種　　別	レベル4 細　　別	レベル5 規　　格	単位	数　　量					摘　要
				第1のり面	第2のり面	第3のり面	第4のり面	合　計	
鉄筋挿入工									
	削　孔	φ90mm　土砂	m	0.0	61.9			61.9	
		軟岩	m	0.0	18.7			18.7	
	注入グラウト	σck＝24N/mm2	m^3	0.0	0.8			0.8	ロス率 0.4考慮
	材料	(材料はすべて D25用)							
	異形鋼棒	SD345　D25							亜鉛ﾒｯｷ HDZ55
		L=3.5m	本	0	0			0	
		L=4.0m	本	0	0			0	
		L=4.5m	本	0	2			2	
		L=5.0m	本	0	2			2	
		L=5.5m	本	0	8			8	
		L=6.0m	本	0	4			4	
	D25用								
	キャップ	アルミ製	個	0	16			16	
	ナット	亜鉛ﾒｯｷHDZ35	個	0	16			16	
	ワッシャー		個	0	16			16	
	シース	ゴム製	個	0	16			16	
	プレート	150×150×9 亜鉛ﾒｯｷ HDZ55	個	0	16			16	
	スペーサー		個	0	32			32	
	メッキカップラー	D25	個	0	16			16	
	箱抜管	VU　100	m	0	4.8			4.8	
足場設置撤去	単管足場		空m^3	296.0	154.2	0.0	0.0	450.2	
機械上下移動			回	3.0	3.0	0	0	6	

吹 付 枠 工 数 量 計 算 書

項　　目	区分/規格	算　　式	数　　量
吹　付　枠	モルタル 300×300	吹付枠全体面積（＝吹付枠対象面積）	492.17　m2
A　タ　イ　プ	主ｱﾝｶｰD19L800 補助ｱﾝｶｰD13L500	横枠長（枠延長計算書より）	307.75　m
	垂直高45m以下	縦枠長（枠延長計算書より）	145.70　m
		合計	453.45　m
B　タ　イ　プ	主ｱﾝｶｰD19L800 補助ｱﾝｶｰD13L500	横枠長（枠延長計算書より）	115.82　m
スターラップ設置	垂直高45m以下	縦枠長（枠延長計算書より）	40.90　m
		合計	156.72　m
水切りモルタル		1/2×404.12×0.30×0.30×0.6＝	10.91　m3
		（水切り対象延長）	
ラ　ス　張	菱形金網 ＃14，50×50	吹付枠全体面積（＝吹付枠整形面積）	492.17　m2
枠　内 植生基材吹付	t=5cm 垂直高45m以下	植生基材面積計算書より	236.37　m2

のり枠集計表

項　目			第1のり面		小　計	第2のり面	第2のり面		小　計	第3のり面		小　計	第4のり面	合　計
			NO.4+6.000 ～ NO.8+11.980	NO.8+11.980 ～ NO.11+12.980		NO.4+12.315 ～ NO.5+4.706	NO.5+17.708 ～ NO.8+15.460	NO.8+15.460～ NO.10+11.967		NO.8+4.721 ～ NO.8+16.850	NO.8+16.850 ～ NO.10+2.976		NO.8+16.645 ～ NO.9+13.211	
			Bタイプ	Aタイプ		Bタイプ	Bタイプ	Aタイプ		Bタイプ	Aタイプ		Aタイプ	
のり面工 対象面積	土砂	m^2	71.19		71.19		45.79		45.79					116.98
	岩	m^2	375.19		375.19		0.00		0.00					375.19
	合 計	m^2	446.38		446.38		45.79		45.79					492.17
Aタイプ	横枠長	m		307.75	307.75				0.00					307.75
	縦枠長	m		145.70	145.70				0.00					145.70
	計	m			453.45				0.00					453.45
Bタイプ	横枠長	m	52.75		52.75		63.07		63.07					115.82
	縦枠長	m	27.00		27.00		13.90		13.90					40.90
	計	m			79.75				76.97					156.72
合　計		m	79.75	453.45	533.20		76.97	0.00	76.97					610.17
水切り対象延長		m	93.90	253.15	347.05		57.07		57.07					404.12

		Aタイプ	Bタイプ
横 枠 長	m^2	307.75	115.82
縦 枠 長	m^2	145.70	40.90
合　計	m^2	453.45	156.72

のり面工対象面積　数　量　計　算　書

測　点	距　離	第1のり面（土砂部）			第1のり面（岩部）						摘 要
		断 面	平 均	数 量	断 面	平 均	数 量	断 面	平 均	数 量	
No. 7											
No. 7 + 10.000											
No. 7 + 18.353											
No. 8		2.96	1.480	0.00	5.15	2.575	0.00				
No. 8 + 10.000	8.185	1.81	2.385	19.52	6.30	5.725	46.86				
No. 8 + 10.912	0.745	1.30	1.555	1.16	6.81	6.555	4.88				
No. 8 + 12.932	1.950	0.00	0.650	1.27	8.11	7.460	14.55				
No. 9	5.725				8.11	8.110	46.43				
No. 9 + 10.000	8.950				8.11	8.110	72.58				
小　計	25.555			21.95			185.30				

のり面工対象面積　数　量　計　算　書

測　点	距　離	第2のり面（土砂部）			第2のり面（岩部）						摘 要
		断 面	平 均	数 量	断 面	平 均	数 量	断 面	平 均	数 量	
	－										
No. 5 + 17.708	－	0.00									
No. 6	2.290	1.14	0.570	1.31							
No. 6 + 3.087	3.090	1.69	1.415	4.37							
No. 6 + 6.543	3.420	2.04	1.865	6.38							
No. 6 + 10.000	3.335	2.38	2.210	7.37							
No. 7	9.185	3.36	2.870	26.36							
				45.79							
合　計	21.320			45.79			0.00				

測　　点	距　離	第1のり面（土砂部）			第1のり面（岩部）						摘 要
		断 面	平 均	数 量	断 面	平 均	数 量	断 面	平 均	数 量	
No.　9 + 10.000	－				8.11						
No.　9 + 15.000	4.670				8.11	8.110	37.87				
No. 10	4.790				8.11	8.110	38.85				
No. 10 +　6.178	6.085				8.11	8.110	49.35				
No. 10 +　8.138	1.960	0.00			8.11	8.110	15.90				
No. 10 + 10.000	1.860	1.74	0.870	1.62	6.37	7.240	13.47				
No. 10 + 10.387	0.320	2.07	1.905	0.61	6.04	6.205	1.99				
No. 10 + 15.225	4.840	0.80	1.435	6.95	3.15	4.595	22.24				
No. 10 + 15.505	0.280				0.00	1.575	0.44				
No. 10 + 15.876	0.390	1.11			2.88	1.440	0.56				
No. 10 + 17.741	2.770	2.27	1.690	4.68	1.79	2.335	6.47				
No. 10 + 18.133	0.400	0.00	1.135	0.45							
No. 10 + 18.422	0.290	2.46	1.230	0.36	1.49						
No. 11	1.540	2.62	2.540	3.91	0.88	1.185	1.82				
No. 11 +　2.120	2.120	2.79	2.705	5.73	0.00	0.440	0.93				
No. 11 +　4.505	2.380	1.98	2.385	5.68							
No. 11 +　8.668	4.130	3.03	2.505	10.35							
No. 11 +　9.062	0.460	0.00	1.515	0.70							
No. 11 +　9.240	0.220	2.94	1.470	0.32							
No. 11 + 11.652	3.270	1.34	2.140	7.00							
No. 11 + 12.980	1.310	0.00	0.670	0.88							
小　計	44.085			49.24			189.89				
合　計	69.640			71.19			375.19				

NO.8+11.980 ～ NO.11+12.980　（第１のり面）　Aタイプ　　（枠延長）

記　号		計	G (上端)	F	E	D	C	B	A (下端)
横　枠 延　長	計上延長	307.75	81.00	18.75	36.35	38.85	45.55	30.50	56.75
			6.60	18.90	36.50	39.00	40.60	16.90	7.00
			8.80				2.90	2.90	9.20
			4.60				2.80	10.20	4.70
			4.70					1.70	4.80
			6.10						6.10
			4.00						3.80
			6.40						5.30
			3.70						2.90
			3.70						1.40
			2.90						4.50
			3.80						4.00
			3.70						3.20
			1.70						0.90
			4.90						
			4.50						
			2.80						
			2.70						
			3.80						
			1.60						
	中心距離	311.20	81.00	18.90	36.50	39.00	46.30	31.70	57.80
	控除量	3.45	0.00	0.15	0.15	0.15	0.75	1.20	1.05
	控除	起点側	－	－	－	－	－	0.15	－
	詳細	終点側	－	0.15	0.15	0.15	0.75	1.05	1.05

縦　枠　延　長										
	計上延長	中心距離	控除量	控除詳細（外周枠/横枠交点）						
				H (上端)	F	E	D	C	B	A (下端)
1	6.30	7.80	1.50	0.15	0.30	0.30	0.30	0.30	－	0.15
2	6.30	7.80	1.50	0.15	0.30	0.30	0.30	0.30	－	0.15
3	6.30	7.80	1.50	0.15	0.30	0.30	0.30	0.30	－	0.15
4	6.30	7.80	1.50	0.15	0.30	0.30	0.30	0.30	－	0.15
5	6.30	7.80	1.50	0.15	0.30	0.30	0.30	0.30	－	0.15
6	6.30	7.80	1.50	0.15	0.30	0.30	0.30	0.30	－	0.15
7	6.30	7.80	1.50	0.15	0.30	0.30	0.30	0.30	－	0.15
8	6.30	7.80	1.50	0.15	0.30	0.30	0.30	0.30	－	0.15
9	6.60	7.80	1.20	0.15	－	0.30	0.30	0.30	－	0.15
10	6.60	7.80	1.20	0.15	－	0.30	0.30	0.30	－	0.15
11	6.60	7.80	1.20	0.15	－	0.30	0.30	0.30	－	0.15
12	6.60	7.80	1.20	0.15	－	0.30	0.30	0.30	－	0.15
13	6.60	7.80	1.20	0.15	－	0.30	0.30	0.30	－	0.15
14	6.60	7.80	1.20	0.15	－	0.30	0.30	0.30	－	0.15
15	6.30	7.80	1.50	0.15	－	0.30	0.30	0.30	0.30	0.15
16	6.30	7.80	1.50	0.15	－	0.30	0.30	0.30	0.30	0.15
17	6.30	7.80	1.50	0.15	－	0.30	0.30	0.30	0.30	0.15
18	6.30	7.80	1.50	0.15	－	0.30	0.30	0.30	0.30	0.15
19	6.30	7.80	1.50	0.15	－	0.30	0.30	0.30	0.30	0.15
20	4.80	6.00	1.20	0.15	－	－	0.30	0.30	0.30	0.15
21	3.80	4.70	0.90	0.15	－	－	－	0.30	0.30	0.15
22	2.80	3.70	0.90	0.15	－	－	－	0.30	0.30	0.15
23	2.50	3.40	0.90	0.15	－	－	－	0.30	0.30	0.15
24	2.10	2.70	0.60	0.15	－	－	－	－	0.30	0.15
25	1.40	2.00	0.60	0.15	－	－	－	－	0.30	0.15
26	1.10	1.70	0.60	0.15	－	－	－	－	0.30	0.15
27	1.50	2.10	0.60	0.15	－	－	－	－	0.30	0.15
28	2.00	2.60	0.60	0.15	－	－	－	－	0.30	0.15
29	1.50	1.80	0.30	0.15	－	－	－	－	－	0.15
30	0.70	1.00	0.30	0.15	－	－	－	－	－	0.15
計	145.70	179.90	34.20							

NO.4+6.000 ～ NO.8+11.980　（第１のり面）　Ｂタイプ　　（枠延長）

記　号		計	G (上端)	F	E	D	C	B	A (下端)
横　枠 延　長	計上延長	52.75	10.60	0.00	10.35	10.85	11.05	0.00	9.90
					10.80	11.00	11.20		
									1.40
									8.50
			1.30						
			7.80						
			0.70						
			0.80						
	中心距離	53.50	10.60	0.00	10.80	11.00	11.20	0.00	9.90
	控除量	0.75	0.00	0.00	0.45	0.15	0.15	0.00	0.00
	控除	起点側	－	－	0.45	0.15	0.15	－	－
	詳細	終点側	－	－	－	－	－	－	－

縦　枠　延　長										
	計上延長	中心距離	控除量	控除詳細（外周枠/横枠交点）						
				G（上端）	F	E	D	C	B	A（下端）
1										
2										
3										
4										
5										
6										
7										
8										
9										
10										
11										
12										
13										
14										
15										
16										
17										
18										
19										
20										
21										
22										
23										
24										
25										
26										
27										
28										
29										
30										
31										
32										
33										
34										
35										
36										
37										
38										
39	1.80	3.30	1.50	0.15	－	0.30	0.30	0.30	0.30	0.15
40	6.30	7.80	1.50	0.15	－	0.30	0.30	0.30	0.30	0.15
41	6.30	7.80	1.50	0.15	－	0.30	0.30	0.30	0.30	0.15
42	6.30	7.80	1.50	0.15	－	0.30	0.30	0.30	0.30	0.15
43	6.30	7.80	1.50	0.15	－	0.30	0.30	0.30	0.30	0.15
計	27.00	34.50	7.50							

NO.4+12.315 ～ NO.5+4.706　（第2のり面）　Bタイプ　　（枠延長）

記　号		計	G（上端）					B	A（下端）
横　枠 延　長	計上延長	-0.30	0.00					-0.30	0.00
	中心距離	0.00	0.00					0.00	0.00
	控除量	0.30	0.00					0.30	0.00
	控除	起点側	-					0.15	-
	詳細	終点側	-					0.15	-

縦　枠　延　長										
	計上延長	中心距離	控除量	控除詳細（外周枠/横枠交点）						
				G（上端）					B	A（下端）
1	0.00		0.00							
2	0.00		0.00							
3	0.00		0.00							
4	0.00		0.00							
5	0.00		0.00							
計	0.00	0.00	0.00							

NO.5+17.708 ～ NO.8+15.4600　（第2のり面）　Bタイプ　　（枠延長）

記　号		計	G（上端）	F	E	D	C		A（下端）
横　枠 延　長	計上延長	63.07	21.10	0.00	0.00	21.17	0.00		20.80
			1.90			21.32			1.70
			3.10						3.10
			6.80						6.80
			9.30						9.20
	中心距離	63.22	21.10	0.00	0.00	21.32	0.00		20.80
	控除量	0.15	0.00	0.00	0.00	0.15	0.00		0.00
	控除	起点側	-	-	-	0.15	-		-
	詳細	終点側	-	-	-	-	-		-

縦　枠　延　長										
	計上延長	中心距離	控除量	控除詳細（外周枠/横枠交点）						
				G（上端）	F	E	D	C		A（下端）
1	0.30	0.90	0.60	0.15	-	-	0.30	-		0.15
2	0.60	1.20	0.60	0.15	-	-	0.30	-		0.15
3	0.90	1.50	0.60	0.15	-	-	0.30	-		0.15
4	1.10	1.70	0.60	0.15	-	-	0.30	-		0.15
5	1.30	1.90	0.60	0.15	-	-	0.30	-		0.15
6	1.50	2.10	0.60	0.15	-	-	0.30	-		0.15
7	1.70	2.30	0.60	0.15	-	-	0.30	-		0.15
8	1.90	2.50	0.60	0.15	-	-	0.30	-		0.15
9	2.20	2.80	0.60	0.15	-	-	0.30	-		0.15
10	2.40	3.00	0.60	0.15	-	-	0.30	-		0.15
11	0.00		0.00							
12	0.00		0.00							
13	0.00		0.00							
14	0.00		0.00							
15	0.00		0.00							
16	0.00		0.00							
17	0.00		0.00							
18	0.00		0.00							
19	0.00		0.00							
20	0.00		0.00							
21	0.00		0.00							
22	0.00		0.00							
23	0.00		0.00							
24	0.00		0.00							
計	13.90	19.90	6.00							

外周枠延長

NO.4+6.000 ～ NO.8+11.980　（第１のり面）　Ｂタイプ

測点	上端枠 （中心距離）	下端枠 （中心距離）	備考
NO.4+10.00			
NO.5			
NO.5+13.00			
NO.5+14.333			
NO.6			
NO.6+3.087			
NO.6+6.514			
NO.6+10.000			
NO.7	9.30	9.50	
NO.7+10.000	8.70	9.10	
NO.7+18.353	6.80	7.30	
NO.8	1.30	1.40	
NO.8+10.000	7.80	8.50	
NO.8+10.912	0.70	0.80	
NO.8+11.980	0.80	0.90	
計	35.40	37.50	

外周枠延長

NO.5+17.708 ～ NO.8+15.460　（第2のり面）　Ｂタイプ

測点	上端枠 （中心距離）	下端枠 （中心距離）	備考
NO.5+17.708	1.90	1.70	
NO.6+3.087	3.10	3.10	
NO.6+10.000	6.80	6.80	
NO.7	9.30	9.20	
NO.7+10.000			
NO.7+18.353			
NO.8			
NO.8+10.000			
NO.8+15.460			
計	21.10	20.80	

外周枠延長			
NO.8+11.980 ～ NO.11+12.980　（第１のり面）　Aタイプ			
測点	上端枠 （中心距離）	下端枠 （中心距離）	備考
NO.9	6.60	7.00	
NO.9+10.000	8.80	9.20	
NO.9+15.000	4.60	4.70	
NO.10	4.70	4.80	
NO.10+6.178	6.10	6.10	
NO.10+10.000	4.00	3.80	
NO.10+15.505	6.40	5.30	
NO.10+18.495	2.90	2.90	
NO.11	1.70	1.40	
NO.11+4.505	4.90	4.50	
NO.11+8.668	4.50	4.00	
NO.11+11.652	3.80	3.20	
NO.11+12.980	1.60	0.90	
計	60.60	57.80	

N0.4+6.000 ～ N0.8+11.980　（第１のり面）　Ｂタイプ　（水切り対象延長）

記　号		計	G (上端)	F	E	D	C	B	A (下端)
水切り対象延長		93.90	35.40	0.00	8.10	8.30	8.80	-2.40	35.70
中心距離		105.90	35.40	0.00	10.80	11.00	11.20	0.00	37.50
控除量		12.00	0.00	0.00	2.70	2.70	2.40	2.40	1.80
控除 詳細	横枠	起点側	－		0.60	0.60	0.45	0.45	0.15
		終点側	－		0.60	0.60	0.45	0.45	0.15
	縦枠	1	－	0.00	0.00	0.00	0.00	0.00	0.00
		2	－	0.00	0.00	0.00	0.00	0.00	0.00
		3	－	0.00	0.00	0.00	0.00	0.00	0.00
		4	－	0.00	0.00	0.00	0.00	0.00	0.00
		5	－	0.00	0.00	0.00	0.00	0.00	0.00
		6	－	0.00	0.00	0.00	0.00	0.00	0.00
		7	－	0.00	0.00	0.00	0.00	0.00	0.00
		8	－	0.00	0.00	0.00	0.00	0.00	0.00
		9	－	0.00	0.00	0.00	0.00	0.00	0.00
		10	－	0.00	0.00	0.00	0.00	0.00	0.00
		11	－	0.00	0.00	0.00	0.00	0.00	0.00
		12	－	0.00	0.00	0.00	0.00	0.00	0.00
		13	－	0.00	0.00	0.00	0.00	0.00	0.00
		14	－	0.00	0.00	0.00	0.00	0.00	0.00
		15	－	0.00	0.00	0.00	0.00	0.00	0.00
		16	－	0.00	0.00	0.00	0.00	0.00	0.00
		17	－	0.00	0.00	0.00	0.00	0.00	0.00
		18	－	0.00	0.00	0.00	0.00	0.00	0.00
		19	－	0.00	0.00	0.00	0.00	0.00	0.00
		20	－	0.00	0.00	0.00	0.00	0.00	0.00
		21	－	0.00	0.00	0.00	0.00	0.00	0.00
		22	－	0.00	0.00	0.00	0.00	0.00	0.00
		23	－	0.00	0.00	0.00	0.00	0.00	0.00
		24	－	0.00	0.00	0.00	0.00	0.00	0.00
		25	－	0.00	0.00	0.00	0.00	0.00	0.00
		26	－	0.00	0.00	0.00	0.00	0.00	0.00
		27	－	0.00	0.00	0.00	0.00	0.00	0.00
		28	－	0.00	0.00	0.00	0.00	0.00	0.00
		29	－	0.00	0.00	0.00	0.00	0.00	0.00
		30	－	0.00	0.00	0.00	0.00	0.00	0.00
		31	－	0.00	0.00	0.00	0.00	0.00	0.00
		32	－	0.00	0.00	0.00	0.00	0.00	0.00
		33	－	0.00	0.00	0.00	0.00	0.00	0.00
		34	－	0.00	0.00	0.00	0.00	0.00	0.00
		35	－	0.00	0.00	0.00	0.00	0.00	0.00
		36	－	0.00	0.00	0.00	0.00	0.00	0.00
		37	－	0.00	0.00	0.00	0.00	0.00	0.00
		38	－	0.00	0.00	0.00	0.00	0.00	0.00
		39	－	－	0.30	0.30	0.30	0.30	0.30
		40	－	－	0.30	0.30	0.30	0.30	0.30
		41	－	－	0.30	0.30	0.30	0.30	0.30
		42	－	－	0.30	0.30	0.30	0.30	0.30
		43	－	－	0.30	0.30	0.30	0.30	0.30

NO.5+17.708 ～ NO.8+15.460　（第2のり面）　Bタイプ　（水切り対象延長）

記　号		計	G (上端)	F	E	D	C		A (下端)
水切り対象延長		57.07	21.10	0.00	0.00	18.17	0.00		17.80
中心距離		63.22	21.10	0.00	0.00	21.32	0.00		20.80
控除量		6.15	0.00	0.00	0.00	3.15	0.00		3.00
控除 詳細	横枠	起点側	－	－	－	0.15	－		－
		終点側	－	－	－	－	－		－
	縦枠	1	－	－	－	0.30	－		0.30
		2	－	－	－	0.30	－		0.30
		3	－	－	－	0.30	－		0.30
		4	－	－	－	0.30	－		0.30
		5	－	－	－	0.30	－		0.30
		6	－	－	－	0.30	－		0.30
		7	－	－	－	0.30	－		0.30
		8	－	－	－	0.30	－		0.30
		9	－	－	－	0.30	－		0.30
		10	－	－	－	0.30	－		0.30
		11	－	0.00	0.00	0.00	0.00		0.00
		12	－	0.00	0.00	0.00	0.00		0.00
		13	－	0.00	0.00	0.00	0.00		0.00
		14	－	0.00	0.00	0.00	0.00		0.00
		15	－	0.00	0.00	0.00	0.00		0.00
		16	－	0.00	0.00	0.00	0.00		0.00
		17	－	0.00	0.00	0.00	0.00		0.00
		18	－	0.00	0.00	0.00	0.00		0.00
		19	－	0.00	0.00	0.00	0.00		0.00
		20	－	0.00	0.00	0.00	0.00		0.00
		21	－	0.00	0.00	0.00	0.00		0.00
		22	－	0.00	0.00	0.00	0.00		0.00
		23	－	0.00	0.00	0.00	0.00		0.00
		24	－	0.00	0.00	0.00	0.00		0.00

植生基材面積計算書

項　目			第1のり面		小　計	第2のり面			小　計	第3のり面		小　計	第4のり面	合　計
			NO.4+6.000 ～ NO.8+11.980	NO.8+11.980 ～ NO.11+12.980		NO.4+12.315 ～ NO.5+4.706	NO.5+17.708 ～ NO.8+15.460	NO.8+15.460 ～ NO.10+11.967		NO.8+4.721 ～ NO.8+16.850	NO.8+16.850 ～ NO.10+2.976		NO.8+16.645 ～ NO.9+13.211	
			Bタイプ	Aタイプ		Bタイプ	Bタイプ	Aタイプ		Bタイプ	Aタイプ		Aタイプ	
のり面工対象面積	土砂	m^2	71.19		71.19		45.79		45.79			0.00		116.98
	岩	m^2	375.19		375.19		0.00		0.00			0.00		375.19
	合 計	m^2	446.38		446.38		45.79		45.79			0.00		492.17
Aタイプ	横枠長	m		307.75	307.75				0.00			0.00		307.75
	縦枠長	m		145.70	145.70				0.00			0.00		145.70
Bタイプ	横枠長	m	52.75		52.75		63.07		63.07			0.00		115.82
	縦枠長	m	27.00		27.00		13.90		13.90			0.00		40.90
合　計		m	79.75	453.45	533.20		76.97	0.00	76.97			0.00		610.17
水切り対象延長		m	93.90	253.15	347.05		57.07		57.07			0.00		404.12
	控除量													
控除面積	0.300m/m	m^2	15.83	92.33	108.16		18.92	0.00	18.92			0.00		横枠長
	0.300m/m	m^2	8.10	43.71	51.81		4.17	0.00	4.17			0.00		縦枠長
	0.180m/m	m^2	16.90	45.57	62.47		10.27	0.00	10.27			0.00		水切りモルタル長
合　計		m^2	40.83	181.61	222.44		33.36	0.00	33.36			0.00		
控除合計		m^2	222.44				33.36							
法枠内面積		m^2	223.94				12.43		12.43					236.37
植生基材面積（t=5cm）		m^2	223.94				12.43		12.43					236.37

※ 控除面積＝ 枠延長×控除量　　法枠内面積＝のり面対象面積 － 控除面積

数　量　計　算　書

レベル2 :工種	法面工
レベル3 :種別	付属物工
構造物名称	平張コンクリート

2号もたれ式擁壁区間
<第1のり面部>

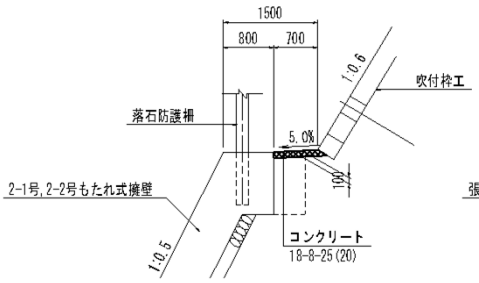

張コンクリート（A）区間
<第1のり面部>

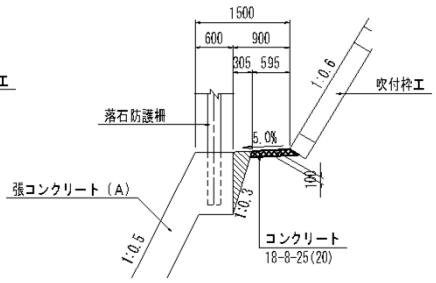

張コンクリート（B）区間
<第1のり面部>

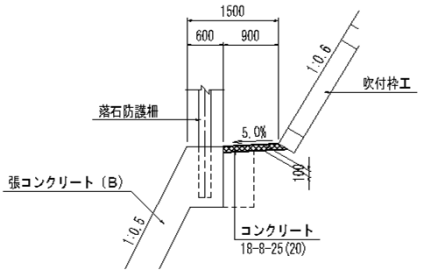

のり面小段区間

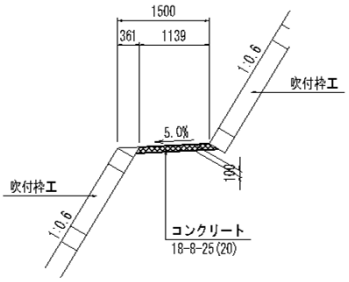

名　称	規　格	算　　式	単位	計
平張コンクリート				
第1のり面部	18-8-25（20）	平張コンクリート詳細図より	㎡	
	t=100mm			
第2のり面部（1）	18-8-25（20）	平張コンクリート詳細図より	㎡	
	t=100mm			
第2のり面部（2）	18-8-25（20）	平張コンクリート詳細図より	㎡	70.20
	t=100mm			
第3のり面部	18-8-25（20）	平張コンクリート詳細図より	㎡	
	t=100mm			
第4のり面部	18-8-25（20）	平張コンクリート詳細図より	㎡	
	t=100mm			
階段部	18-8-25（20）	平張コンクリート詳細図より	㎡	
	t=100mm			
		合計	㎡	70.20
のり面歩道	18-8-25（20）		㎡	
	W=0.8m t=100mm			

鉄筋挿入工集計表

削孔径	異形鋼棒	長さ	第1のり面				第2のり面				第3のり面	第4のり面	単位	合　計
			NO.4+4.809 ～ NO.7	NO.7 ～ NO.9+10.000	NO.9+10.000 ～ NO.11+12.980	小　計	NO.4+12.315 ～ NO.5+4.706	NO.5+17.708 ～ NO.7	NO.7 ～ NO.10+11.967	小　計	NO.8+4.721 ～ NO.10+2.976	NO.8+16.645 ～ NO.9+13.211		
φ90	D25	L=3.5m				0							本	0
		L=4.0m				0							本	0
		L=4.5m				0		2		2			本	2
		L=5.0m				0		2		2			本	2
		L=5.5m				0		8		8			本	8
		L=6.0m				0		4		4			本	4
			(0)			(0)		(16)				合計	本	16
φ65	D25	L=2.0m		5		5				0			本	5
		L=2.5m				0				0			本	0
		L=3.0m		3		3				0			本	3
		L=3.5m				0				0			本	0
		L=4.0m				0		1		1			本	1
		L=4.5m				0		2		2			本	2
		L=5.0m				0				0			本	0
	D22	L=2.0m			13	13							本	13
		L=2.5m			7	7				0			本	7
		L=3.0m											本	0
		L=3.5m											本	0
	D19	L=2.0m											本	0
		L=2.5m											本	0
		L=3.0m											本	0
			(0)	(8)	(20)	(28)	(0)	(3)	(0)	(3)	(0)	(9) 合計	本	31

鉄 筋 挿 入 工 (1)　　第1のり面

項　目	区分/規格	算　式	数　量
鉄 筋 挿 入 工	φ65mm	(削孔，補強材挿入，注入打設工，頭部処理を含む)	
	現場条件Ⅱ	削孔長＝鋼材長－0.4m	
削 孔 長	D25	(2.0-0.4) ×5	8.0 m
		(2.5-0.4) ×	0.0 m
		(3.0-0.4) ×3	7.8 m
		(3.5-0.4) ×	0.0 m
		(4.0-0.4) ×	0.0 m
		(4.5-0.4) ×	0.0 m
		(5.0-0.4) ×	0.0 m
	D22	(2.0-0.4) ×13	20.8 m
		(2.5-0.4) ×7	14.7 m
		合計	51.3 m
注 入 グ ラ ウ ト	σck＝24N/mm2	ロス率　k=0.4を考慮	
		π／4×0.065^2×(279.1+0.3×111)×(1＋0.4)	0.28 m^3
材 料			
異 形 鋼 棒	亜鉛ﾒｯｷ HDZ55		
	SD345　D25	L=　2.0 m	5 本
		L=　2.5 m	0 本
		L=　3.0 m	3 本
		L=　3.5 m	0 本
		L=　4.0 m	0 本
		L=　4.5 m	0 本
		L=　5.0 m	0 本
		小計	8 本
	SD345　D22	L=　2.0 m	13 本
		L=　2.5 m	7 本
		小計	20 本
		合計	28 本

鉄 筋 挿 入 工 (1)　　第1のり面

項　目	区分/規格	算　式	数　量
D25用			
キ ャ ッ プ	アルミ製		8 個
ナ ッ ト	亜鉛ﾒｯｷHDZ35		8 個
ワ ッ シ ャ ー			8 個
シ ー ス	ゴム製		8 個
プ レ ー ト	150×150×9		8 個
	亜鉛ﾒｯｷ HDZ55		
ス ペ ー サ ー		8×2	16 個
メッキカップラー	L=4.0m以上	2	0 個
箱 抜 管	VU　75	8×0.300	2.4 m
D22用			
キ ャ ッ プ	アルミ製		20 個
ナ ッ ト	亜鉛ﾒｯｷHDZ35		20 個
ワ ッ シ ャ ー			20 個
シ ー ス	ゴム製		20 個
プ レ ー ト	150×150×9		20 個
	亜鉛ﾒｯｷ HDZ55		
ス ペ ー サ ー		20×2	40 個
箱 抜 管	VU　75	20×0.300	6.0 m

鉄 筋 挿 入 工 (1)　　第2のり面

項　目	区分/規格	算　式	数　量
鉄 筋 挿 入 工	φ65mm	(削孔，補強材挿入，注入打設工，頭部処理を含む)	
	現場条件Ⅱ	削孔長＝鋼材長－0.4m	
削 孔 長	D25	(2.0-0.4) ×0	0.0 m
		(2.5-0.4) ×0	0.0 m
		(3.0-0.4) ×0	0.0 m
		(3.5-0.4) ×0	0.0 m
		(4.0-0.4) ×1	3.6 m
		(4.5-0.4) ×2	8.2 m
		(5.0-0.4) ×0	0.0 m
	D22	(2.5-0.4) ×0	0.0 m
		合計	11.8 m
注 入 グ ラ ウ ト	σck＝24N/mm2	ロス率　k=0.4を考慮	
		π／4×0.065^2×(249.4+0.3×69)×(1＋0.4)	0.06 m^3
材 料			
異 形 鋼 棒	亜鉛ﾒｯｷ HDZ55		
	SD345　D25	L=　2.0 m	0 本
		L=　2.5 m	0 本
		L=　3.0 m	0 本
		L=　3.5 m	0 本
		L=　4.0 m	1 本
		L=　4.5 m	2 本
		L=　5.0 m	0 本
		小計	3 本
	SD345　D22	L=　2.5 m	0 本
		小計	0 本
		合計	3 本

鉄 筋 挿 入 工 (1)　　第2のり面

項　目	区分/規格	算　式	数　量
D25用			
キ ャ ッ プ	アルミ製		3 個
ナ ッ ト	亜鉛ﾒｯｷHDZ35		3 個
ワ ッ シ ャ ー			3 個
シ ー ス	ゴム製		3 個
プ レ ー ト	150×150×9		3 個
	亜鉛ﾒｯｷ HDZ55		
ス ペ ー サ ー		3×2	6 個
メッキカップラー	L=4.0m以上	10 + 12 + 20	3 個
箱 抜 管	VU　75	3×0.300	0.9 m
D22用			
キ ャ ッ プ	アルミ製		0 個
ナ ッ ト	亜鉛ﾒｯｷHDZ35		0 個
ワ ッ シ ャ ー			0 個
シ ー ス	ゴム製		0 個
プ レ ー ト	150×150×9		0 個
	亜鉛ﾒｯｷ HDZ55		
ス ペ ー サ ー		0×2	0 個
箱 抜 管	VU　75	0×0.300	0.0 m

鉄 筋 挿 入 工 (2)　　第1のり面

項　目	区分/規格	算　式	数　量
鉄 筋 挿 入 工	φ90mm	(削孔，補強材挿入，注入打設工，頭部処理を含む)	
削 孔 長	土砂	削孔長集計表より	0.0 m
	軟岩	〃	0.0 m
		合計	0.0 m
注 入 グ ラ ウ ト	σck＝24N/mm2	ロス率　k=0.4を考慮	
		π／4×0.090^2×(182.4+39×0.30)×(1＋0.4)	0.00 m^3
材 料		(材料はすべて　D25用)	
異 形 鋼 棒	亜鉛ﾒｯｷ HDZ55		
	SD345　D25	L=　3.5 m	0 本
		L=　4.0 m	0 本
		L=　4.5 m	0 本
		L=　5.0 m	0 本
		L=　5.5 m	0 本
		L=　6.0 m	0 本
		合計	0 本
D25用			
キ ャ ッ プ	アルミ製		0 個
ナ ッ ト	亜鉛ﾒｯｷHDZ35		0 個
ワ ッ シ ャ ー			0 個
シ ー ス	ゴム製		0 個
プ レ ー ト	150×150×9		0 個
	亜鉛ﾒｯｷ HDZ55		
ス ペ ー サ ー		0×2	0 個
メッキカップラー	L=4.0m以上	1 ＋ 9 ＋ 9 ＋ 3 ＋ 13	0 個
箱 抜 管	VU　100	0×0.300	0.0 m

鉄 筋 挿 入 工 (2)　　第2のり面

項　目	区分/規格	算　式	数　量
鉄 筋 挿 入 工	φ90mm	(削孔，補強材挿入，注入打設工，頭部処理を含む)	
削 孔 長	土砂	削孔長集計表より	61.9 m
	軟岩	〃	18.7 m
		合計	80.6 m
注 入 グ ラ ウ ト	σck＝24N/mm2	ロス率　k=0.4を考慮	
		π／4×0.090^2×(80.6+16×0.30)×(1＋0.4)	0.76 m^3
材 料		(材料はすべて　D25用)	
異 形 鋼 棒	亜鉛ﾒｯｷ HDZ55		
	SD345　D25	L=　3.5 m	0 本
		L=　4.0 m	0 本
		L=　4.5 m	2 本
		L=　5.0 m	2 本
		L=　5.5 m	8 本
		L=　6.0 m	4 本
		合計	16 本
D25用			
キ ャ ッ プ	アルミ製		16 個
ナ ッ ト	亜鉛ﾒｯｷHDZ35		16 個
ワ ッ シ ャ ー			16 個
シ ー ス	ゴム製		16 個
プ レ ー ト	150×150×9		16 個
	亜鉛ﾒｯｷ HDZ55		
ス ペ ー サ ー		16×2	32 個
メッキカップラー	L=4.0m以上	2 ＋ 2 ＋ 8 ＋ 4	16 個
箱 抜 管	VU　100	16×0.300	4.8 m

削 孔 長 集 計 表

第1のり面					第2のり面				
NO.	削孔長(m)			鋼材長	NO.	削孔長(m)			鋼材長
	土砂(m)	軟岩 (m)	合計	(m)		土砂(m)	軟岩 (m)	合計	(m)
1			0.0		40	2.6	1.5	4.1	4.5
2			0.0		41	2.2	1.9	4.1	4.5
3			0.0		42	5.3	0.3	5.6	6.0
4			0.0		43	5.0	0.6	5.6	6.0
5			0.0		44	4.8	0.8	5.6	6.0
6			0.0		45	4.4	1.2	5.6	6.0
7			0.0		46	4.1	1.0	5.1	5.5
8			0.0		47	3.8	1.3	5.1	5.5
9			0.0		48	3.5	1.6	5.1	5.5
10			0.0		49	3.2	1.9	5.1	5.5
11			0.0		50	2.9	1.7	4.6	5.0
12			0.0		51	4.5	0.6	5.1	5.5
13			0.0		52	4.3	0.8	5.1	5.5
14			0.0		53	4.0	1.1	5.1	5.5
15			0.0		54	3.8	1.3	5.1	5.5
16			0.0		55	3.5	1.1	4.6	5.0
17			0.0						
18			0.0						
19			0.0						
20			0.0						
21			0.0						
22			0.0						
23			0.0						
24			0.0						
25			0.0						
26			0.0						
27			0.0						
28			0.0						
29			0.0						
30			0.0						
31			0.0						
32			0.0						
33			0.0						
34			0.0						
35			0.0						
36			0.0						
37			0.0						
38			0.0						
39			0.0						
(39)					(16)				
合計	0.0	0.0	0.0	0.0	合計	61.9	18.7	80.6	87.0

		第1のり面		第2のり面		
削孔長	土砂	0.0	＋	61.9	＝	61.9 m
	軟岩	0.0	＋	18.7	＝	18.7 m

鉄 筋 足 場 工 数 量 計 算 書

項　　目	区分/規格	算　　式	数　　量
足 場 設 置 撤 去	第1のり面	鉄筋足場工数量計算書より	296.0　空m3
	第2のり面	〃	154.2　空m3
	第3のり面		空m3
	第4のり面		空m3
		合計	450.2　空m3
機 械 上 下 移 動	第1のり面		3　回
	第2のり面		3　回
	第3のり面		回
	第4のり面		回
		合計	6　回

鉄筋足場工　数量計算書

測点	距離	第1のり面									摘要
		断面	平均	数量	断面	平均	数量	断面	平均	数量	
	－										
No. 7											
No. 7 + 10.000											
No. 8		14.0	7.00	0.0							
No. 8 + 10.000	8.53	7.5	10.75	91.7							
No. 8 + 12.557	2.18	7.5	7.50	16.4							
No. 10 + 7.690	－	7.5									
No. 10 + 10.000	2.31	7.5	7.50	17.3							
No. 11	10.18	7.8	7.65	77.9							
No. 11 + 11.613	11.88	7.8	7.80	92.7							
合計	35.08			296.0							

鉄筋足場工　数量計算書

測点	距離	第2のり面									摘要
		断面	平均	数量	断面	平均	数量	断面	平均	数量	
	－										
No. 5 + 18.400	－	7.5									
No. 6	1.27	7.5	7.50	9.5							
No. 6 + 10.000	9.85	8.3	7.90	77.8							
No. 7	9.23	6.2	7.25	66.9							
合計	20.35			154.2							